


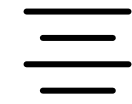
Seni Budaya dan Prakarya



**B**

*I*

U



# Karya Seni Rupa Daerah

## "MEMBUAT ANYAMAN KERANJANG"




— ■ ×

SENI BUDAYA DAN PRAKARYA  
KELAS YUPITER  
TEMA: EKOSISTEM  
JANUARI 2023

Pengajar: Fajar Rochmiyatun Kak Wiwik

Kompetensi Dasar:

- 3.4 Memahami karya seni rupa daerah
- 4.4 Membuat karya seni rupa daerah



# Karya Seni Rupa Daerah



Karya seni rupa daerah adalah seni rupa yang terdapat di berbagai daerah Indonesia. Seni rupa daerah bisa juga disebut seni rupa tradisional karena pengerjaannya dilakukan di daerah secara turun temurun.

Contoh karya seni rupa daerah yaitu:



Songket



Batik

Tenun



Anyaman

Anyaman



Ukiran Jepara



# MEMBUAT ANYAMAN KERANJANG


## Alat




koran/majalah



lem putih



kardus



lidi



# Langkah Pembuatan




Buatlah lintingan kertas dengan cara digulung menggunakan alat bantu lidi.



Rekatkan ujung kertas dengan lem putih



Buat lintingan kertas kurang lebih 60 buah sesuai kebutuhan.




Buat bentuk lingkaran dari kardus sebagai dasar keranjang.


# Langkah Pembuatan



Buatlah dasar keranjang dengan menyusun 16 lintingan kertas (sesuai ukuran yang diinginkan).



Tegakkan ke 16 lintingan kertas ke atas, selanjutnya mulailah menganyam dengan melitikan lintingan kertas yang lain.




Lanjutkan menganyam hingga mencapai bentuk keranjang yang diinginkan.



Keranjang dapat dihias/diwarnai sesuai kebutuhan.





SELAMAT BERKARYA ...